

BD Insyte™ Autoguard™

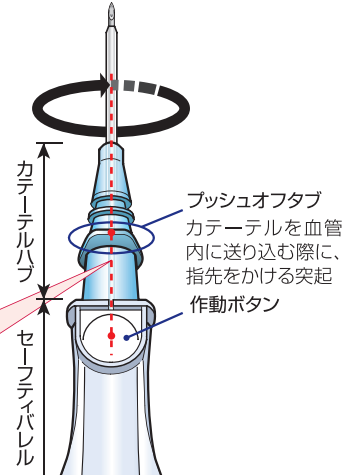
# BD インサイト オートガード 静脈留置カテーテル

## 使用上の注意ポイント

Point 1

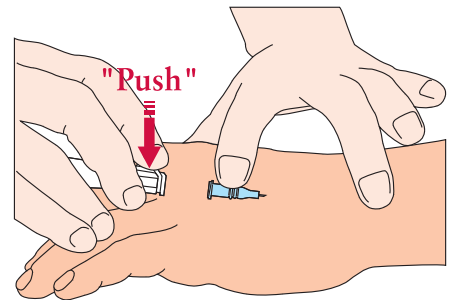
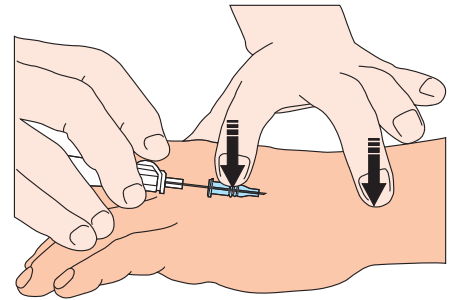
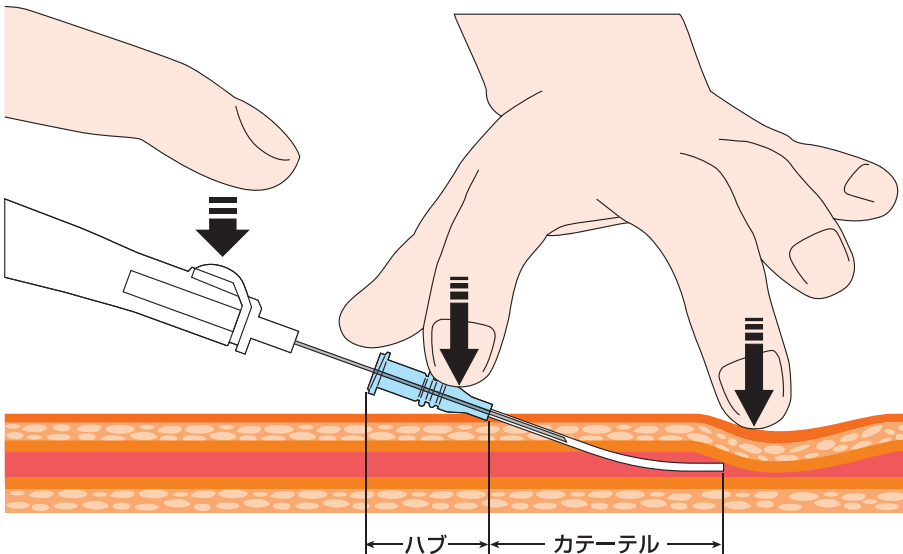
カテーテルハブを手で持ち、  
セーフティバレル(半透明の保護筒)を360°回して、  
穿刺針とカテーテル先端間の密着状態を外します。  
この操作を行わないと、カテーテルから穿刺針の引き抜きが  
うまく行えないことがあります。

「プッシュオフタブ」と「作動ボタン」が直線上に並ぶように、  
セーフティバレルは360°回転させてください。

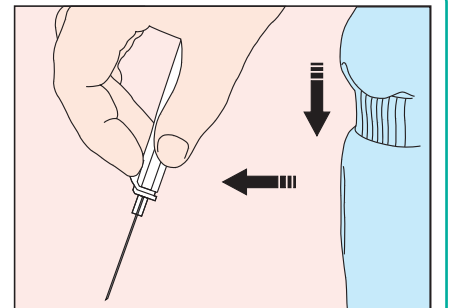


Point 2

穿刺針先端がカテーテル部に残っている状態で、作動ボタンを押してください。  
下記の様に操作することで、針刺し損傷と血液暴露の双方を防止することが可能となります。



\*上記のタイミングで安全機構を作動させずに針を抜き取ってしまった場合、  
針を下に向け自分の身体から遠ざけながら、作動ボタンを押してください。



BD、BDロゴ、Insyte Autoguardの商標は、Becton, Dickinson and Companyが所有しています。

販売名:インサイト オートガード  
医療機器承認番号:20500BZY00636000



製造販売元  
日本ベクトン・ディッキンソン株式会社  
〒960-2152 福島県福島市土船字五反田1  
本社:〒107-0052 東京都港区赤坂4-15-1 赤坂ガーデンシティ  
www.bd.com/jp/

◆ 製品関連・資料請求  
お客様情報センター  
◆ 注文・納期・在庫のお問合せ  
受注管理

0120-8555-90  
FAX : 024-593-5761

04-043-01  
R0-0703-001-419

BD Insyte™ Autoguard™

# BD インサイト オートガード 静脈留置カテーテル

## 製品特徴

### 安全装置について

NOW YOU SEE IT.

安全機構作動前

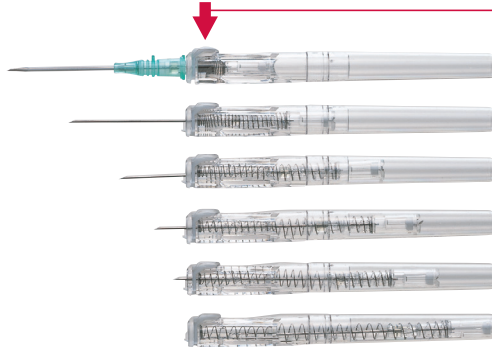


NOW YOU DON'T.

安全機構作動後



Push!



シンプルで確実な  
安全機構


カテーテル挿入後、作動  
ボタンを押すと穿刺針が  
セーフティバレル内へ収  
納されます。

### カテーテル素材について

バイアロン（特殊ポリウレタン）製カテーテルの主な特徴




血管走行に従って変形し、機械的刺  
激を少なくするため、血栓形成や静  
脈炎の発生リスクを軽減します。



バイアロン

しなやかで復元力に優れたカテーテ  
ルは留置中の屈曲等のトラブルを軽  
減します。

### フラッシュバックについて



BDインサイト オートガード20・22・24Gでは、  
穿刺針に設けられた側孔により、血管確保時のフラ  
ッシュバック（血液の逆流）がカテーテル上でも確  
認できます。